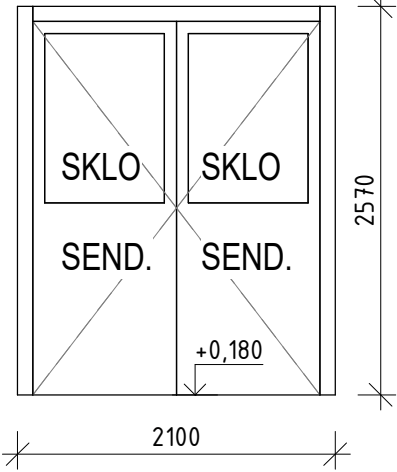
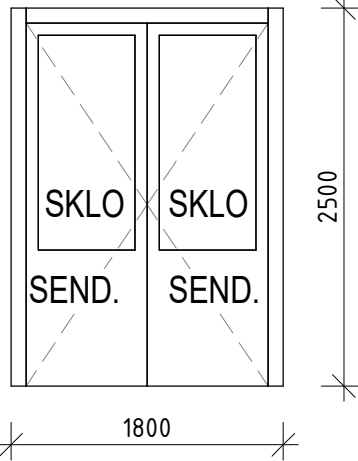
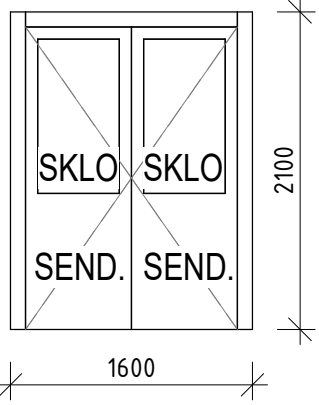


OZN. NA VÝKRESE	ROZMERY [mm] SCHEMATICKÉ ZOBRAZENIE VÝROBKU	POPIS	POČET KUSOV
12 D	<p>STAVEBNÝ OTVOR (ROZMER) 2100x2570 SVETLÝ OTVOR DVIER 1900x2470</p> 	<p>EXTERIÉROVÉ HLINÍKOVÉ DVOJKRÍDLOVÉ DVERE V RÁMOVEJ ZÁRUBNI S PRERUŠENÝM TEPELNÝM MOSTOM S NÍZKYM PRAHOM</p> <p>POVRCH: HLINÍK, FAREBNÝ ODTIEŇ RAL 7016 (ANTRACIT)</p> <p>BEZPEČNOSTNÁ TRIEDA: RC2 N</p> <p>TEPLOTECHNICKÉ POŽIADAVKY: <math>U_w = 0,85 \text{ W/(m}^2\text{K)}</math></p> <p>ZASKLENIE: IZOLAČNÉ TROJSKLO, TRIEDA BEZPEČNOSTI 1B1</p> <p>KOVANIE: EXTERIÉROVÉ, GUL'A - KĽUČKA</p> <p>ZÁMOK: BEZPEČNOSTNÝ ZÁMOK S CYLINDRICKOU VLOŽKOU</p>	1P
13 D	<p>STAVEBNÝ OTVOR (ROZMER) 1800x2500 SVETLÝ OTVOR DVIER 1600x2400</p> 	<p>INTERIÉROVÉ HLINÍKOVÉ DVOJKRÍDLOVÉ PROTIPOŽIARNE DVERE V RÁMOVEJ ZÁRUBNI S NÍZKYM PRAHOM</p> <p>POVRCH: HLINÍK, FAREBNÝ ODTIEŇ RAL 7035</p> <p>POČET KRÍDEL: DVOJKRÍDLOVÉ, SYMETRICKÉ</p> <p>ZASKLENIE: ČÍRE SKLO, TRIEDA BEZPEČNOSTI 1B1</p> <p>KOVANIE: INTERIÉROVÉ, KĽUČKA - KĽUČKA</p> <p>ZÁMOK: ZÁMOK S CYLINDRICKOU VLOŽKOU</p> <p>PROTIPOŽIARNA ODOLNOSŤ: EI30D3-C, VRÁTANE DVERNÉHO RÁMU</p> <p>DOPLNKY: SAMOZATVÁRAČ</p>	1P
14 D	<p>STAVEBNÝ OTVOR (ROZMER) 1600x2100 SVETLÝ OTVOR DVIER 1400x2000</p> 	<p>INTERIÉROVÉ OCEĽOVÉ DVOJKRÍDLOVÉ DVERE V RÁMOVEJ ZÁRUBNI</p> <p>POVRCH: KOVOVÁ RÁMOVÁ, FAREBNÝ ODTIEŇ RAL 7035</p> <p>ZASKLENIE: ČÍRE SKLO, TRIEDA BEZPEČNOSTI 1B1</p> <p>KOVANIE: INTERIÉROVÉ, KĽUČKA - KĽUČKA</p> <p>ZÁMOK: ZÁMOK S CYLINDRICKOU VLOŽKOU</p>	1P
VŠETKY ROZMERY VÝROBKOV SÚ LEN ORIENTAČNÉ, PRESNÝ ROZMER ZAMERAŤ PRED VÝROBOU NA STAVBE; VRÁTANE SPOJOVACIEHO A UPEVNŮVACIEHO MATERIÁLU			